



**building in real time.**

**accesso**

# o acesso à plataforma é feito através do link recebido no email

The screenshot shows an Outlook window titled "Inbox - cs@buildtoo.com - Outlook". The ribbon at the top includes "File", "Home", "Send / Receive", "Folder", "View", and "Help". The "Home" tab is active, showing various email actions like "New Email", "Reply", "Forward", etc. The left sidebar shows the "Inbox" with a search bar and a list of folders: "Inbox", "Sent Items", "Deleted Items", and "Inbox". The main pane displays an email from "noreply@buildtoo.com" with the subject "Buildtoo - Nova conta". The email body contains the following text:

**Buildtoo – Nova conta**

noreply@buildtoo.com  
To: cs@buildtoo.com

Thu 6/13/2019 12:05 PM

Olá acesso,

obrigada por escolher a Buildtoo! Todas as funcionalidades da plataforma estão agora disponíveis. Seguem os dados de acesso:


**Nome de utilizador:** acesso  
**Palavra-passe:** PHnybbcX

Para aceder à plataforma, basta aceder [aqui](#) e inserir os dados de acesso.

Em caso de dúvida ou necessidade de algum esclarecimento adicional basta contactar-nos através do nosso e-mail de suporte ([support@buildtoo.com](mailto:support@buildtoo.com)) ou através do nosso número de contacto (+351 934567850).

Obrigada por se juntar a nós.

Até breve,

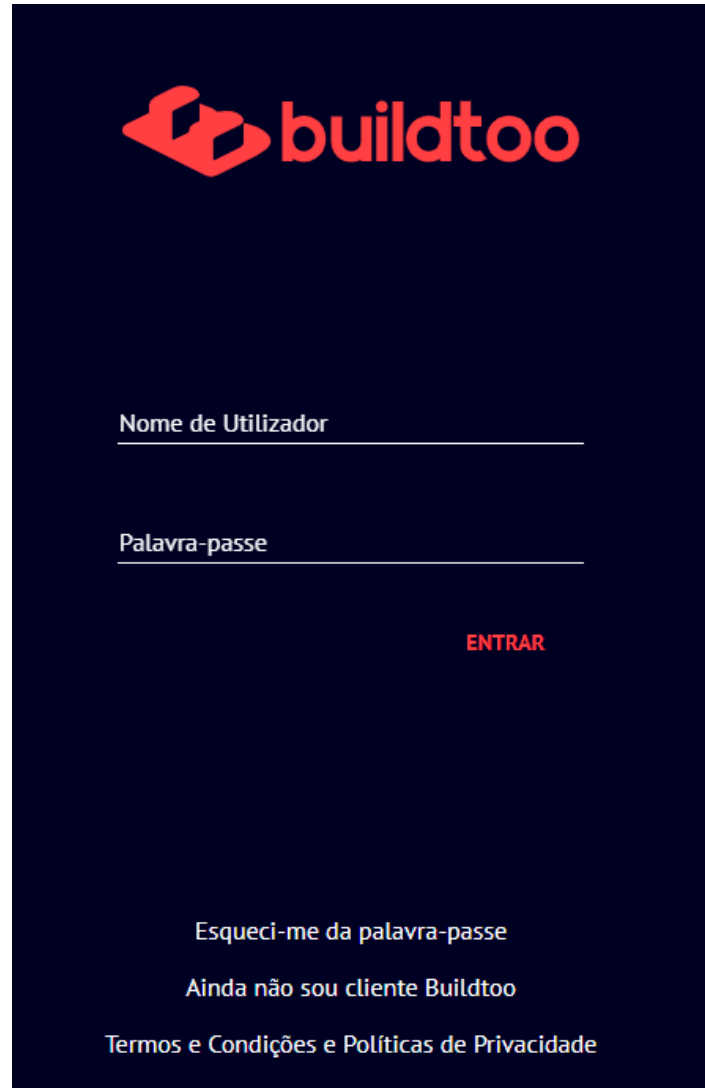



Para acompanhar tudo *on-time*: [app.buildtoo.com](http://app.buildtoo.com)

[www.buildtoo.com](http://www.buildtoo.com)  
[mail@buildtoo.com](mailto:mail@buildtoo.com) | 00 351 934 567 850

The bottom status bar shows "Filter applied", "Reminders: 1", "Connected", and a zoom level of "106%".

# preenchendo o formulário com as respectivas credenciais de acesso também enviadas no email

A dark blue login form for Buildtoo. At the top is the Buildtoo logo, which consists of a red icon of three interlocking cubes followed by the word "buildtoo" in red lowercase letters. Below the logo are two input fields: "Nome de Utilizador" and "Palavra-passe", each with a white underline. To the right of the "Palavra-passe" field is a red "ENTRAR" button. At the bottom of the form are three links in white text: "Esqueci-me da palavra-passe", "Ainda não sou cliente Buildtoo", and "Termos e Condições e Políticas de Privacidade".

 buildtoo

Nome de Utilizador

Palavra-passe

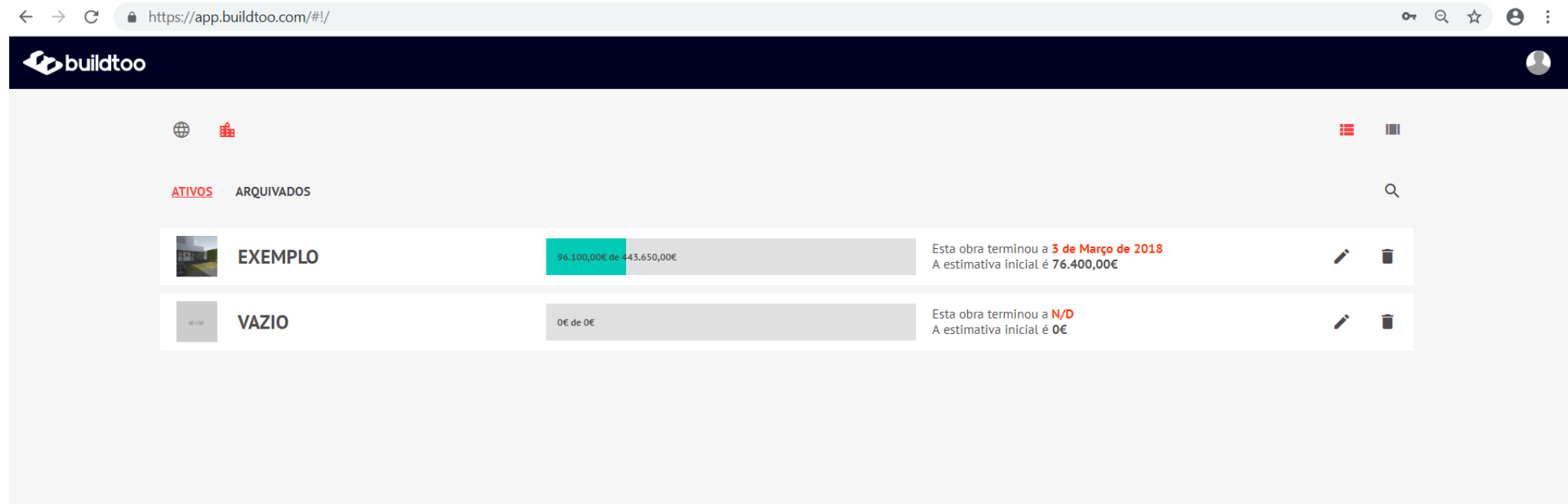
ENTRAR

[Esqueci-me da palavra-passe](#)

[Ainda não sou cliente Buildtoo](#)

[Termos e Condições e Políticas de Privacidade](#)

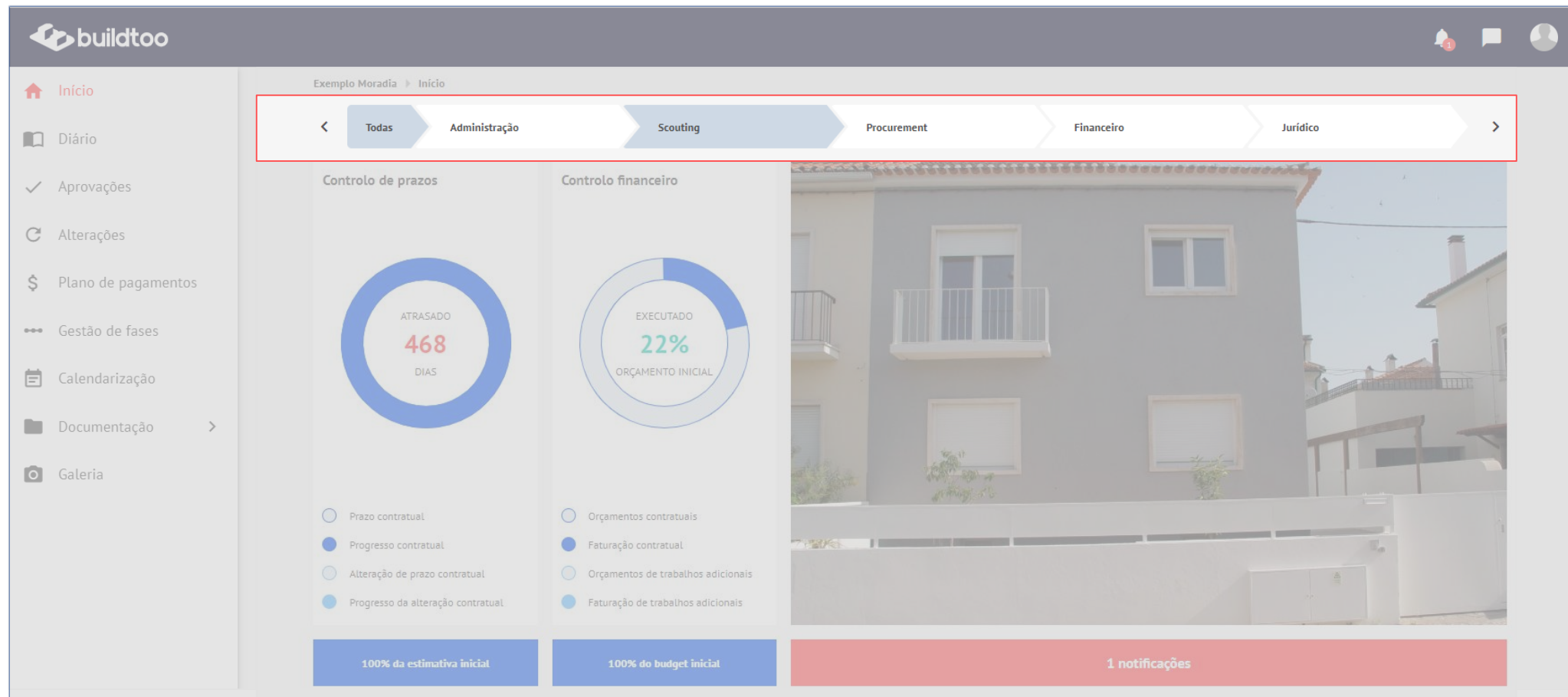
na página principal da plataforma é apresentada a lista de projetos a que está associado



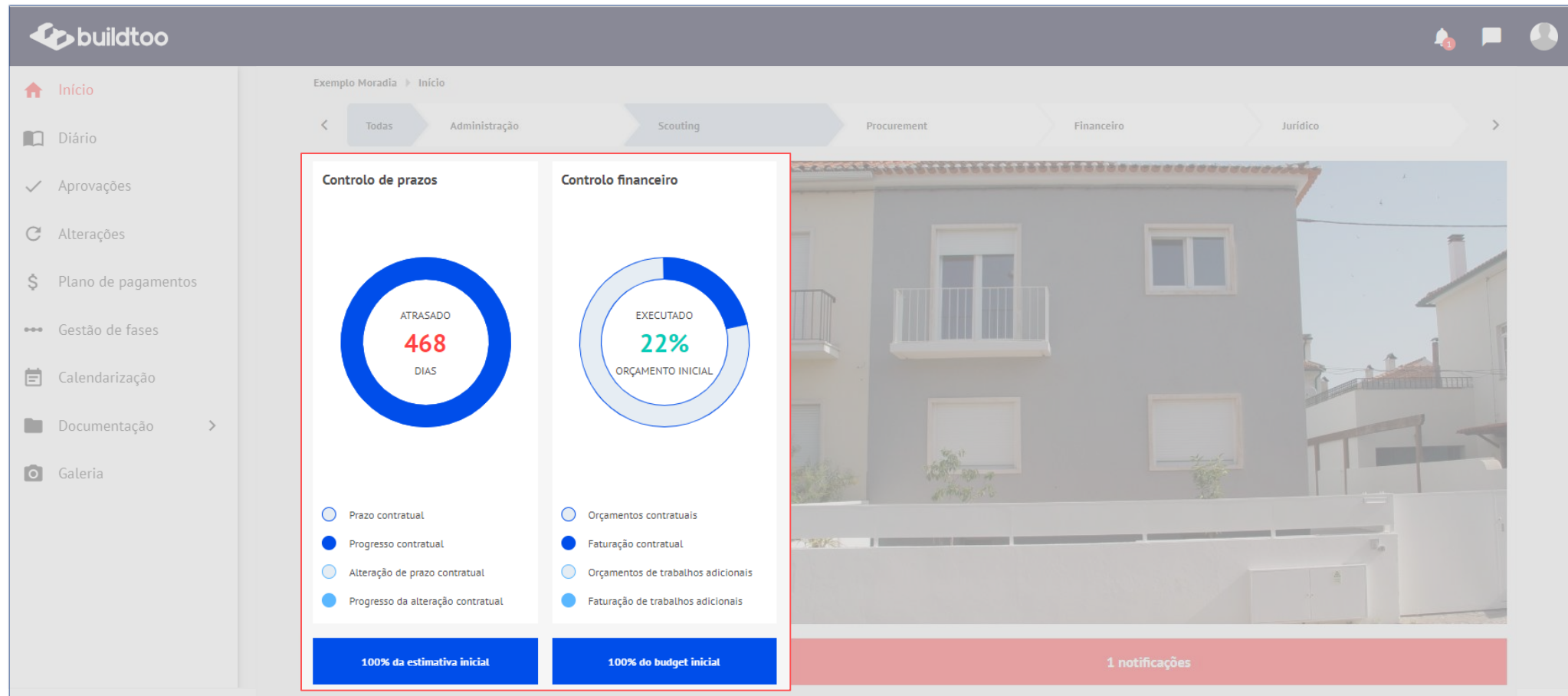
para entrar num dos projetos basta carregar sobre a imagem que lhe está associada

# dashboard

# - as **fases** associadas ao projeto

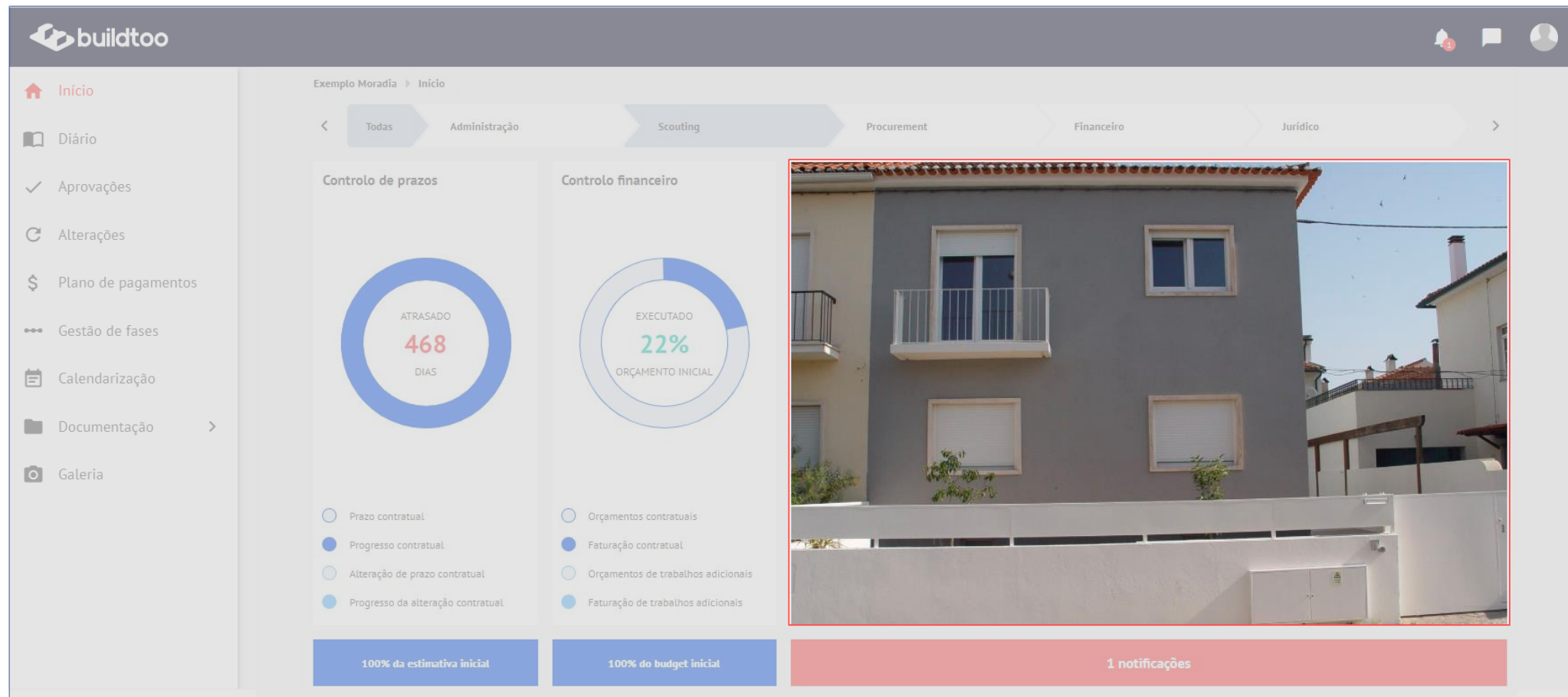


# - informação gráfica sobre **controlo de prazos** e de **custos**

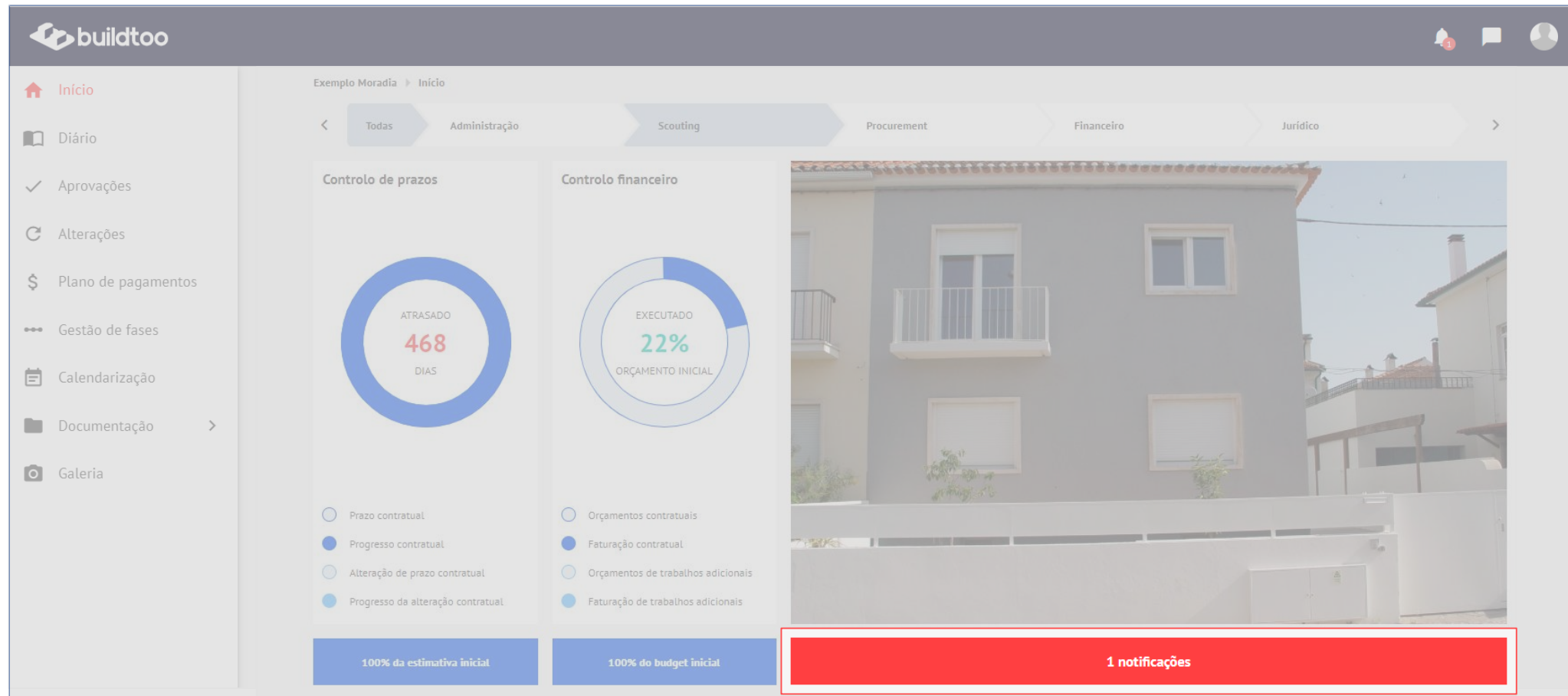




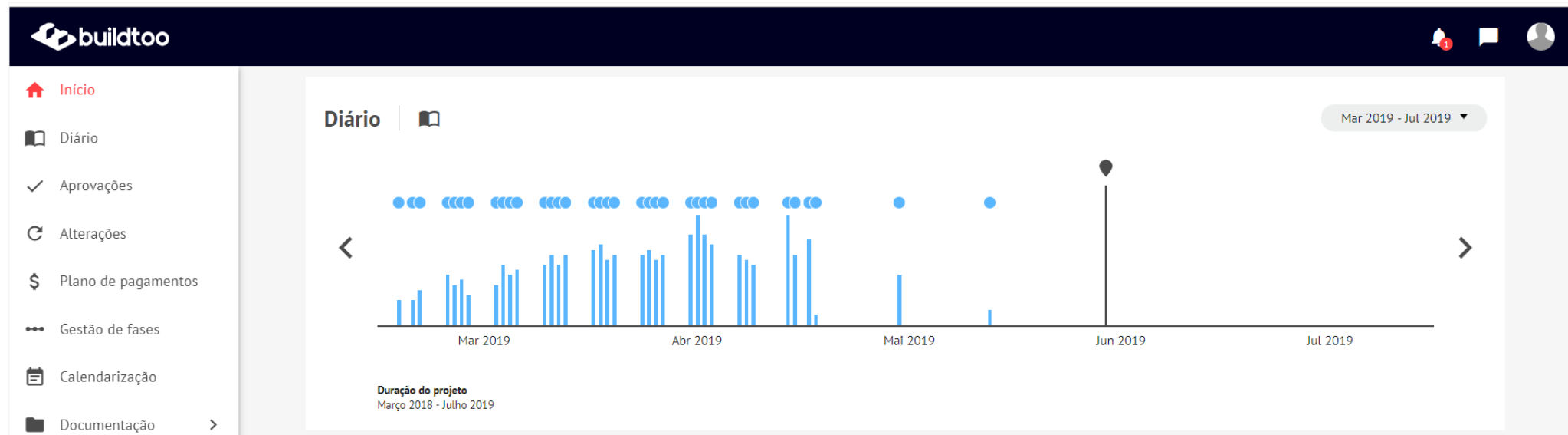
# - uma **imagem** da última visita à obra



# - o quadro de **notificações**



# - a timeline com os diários de projeto/obra



# - gráfico detalhado com **informação financeira** dos trabalhos contratuais e adicionais

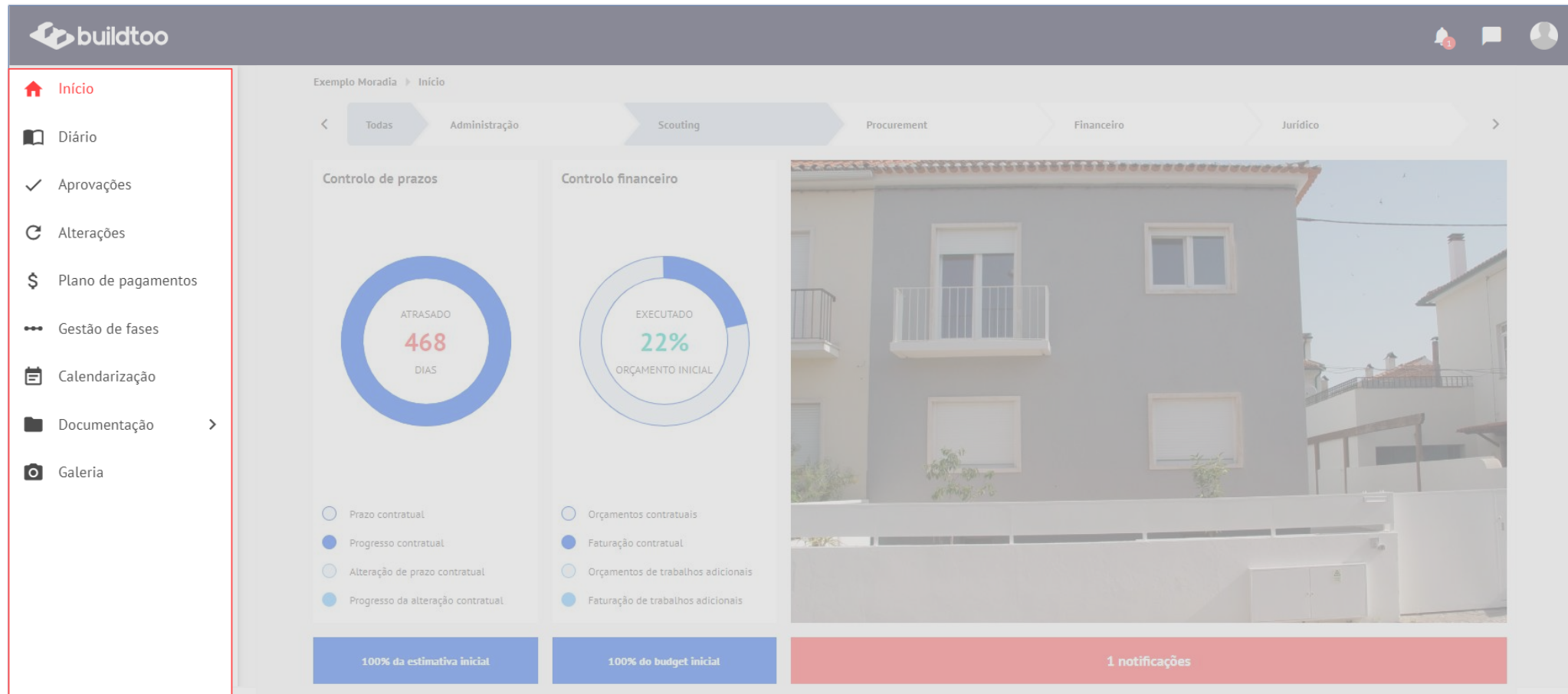


# - planeamento mensal das fases



# menu lateral

# o menu lateral alimenta o dashboard



**diário:** para registar o número de trabalhadores, actividades realizadas, comentários e/ou anexos que se julguem necessários

The screenshot displays the 'buildtoo' web application interface. A modal window titled 'Ver Diário' is open, showing details for a specific diary entry. The modal contains the following information:

- Data inserção:** 13-06-2019
- Criado por:** Administrator
- Data edição:** 13-06-2019
- Editado por:** Administrator
- Data:** 20-02-2018
- Número de trabalhadores:** 12
- Atividades:** Instalação dos equipamentos sanitários, instalação dos equipamentos da cozinha, conclusão da guarda das escadas, montagem da bomba para águas cinzentas na cave, pintura dos tetos
- Comentário:** Ficou aprovada a alternativa ao pavimento da cozinha, ficando decidida a aplicação de microcimento cinza

The modal also features a 'VOLTAR' (Return) button at the bottom right. In the background, the application's sidebar is visible with navigation options: Início, Diário, Aprovações, Alterações, Plano de pagamentos, Gestão de fases, Calendarização, Documentação, and Galeria. The main content area shows a table of diary entries with columns for 'Nº tra', 'Data', 'Atividades', and 'Comentário'. The table lists several entries, including 'Execução dos tetos falsos na cozinha, retificação ...' and 'Betonagem da laje dos pátios exteriores, abertur...'. The bottom of the screen shows a pagination indicator '1 - 10 de 38'.



# aprovações: para submeter algum projeto, material/ou equipamento a aprovação

**buildtoo**

Exemplo Moradia > Aprovações

Todas Negociação

**Aprovações**

**pavimento cerâmico cozinha**

Data inserção: 13-06-2019 | Criado por: acesso

Data edição: 13-06-2019 | Editado por: acesso

Nome: pavimento cerâmico cozinha | Fase de projeto: Empreitada global

Especialidade: Arquitetura

Comentário: -

Data limite de aprovação: 20-06-2019

Decisão de aprovação: Aprovação pendente

É necessária a aprovação de todos os seleccionados: Não

**Aprovação**

Decidido por	Data aprovação	Decisão de aprovação
Suporte	-	Aprovação pendente

Comentários: -


VOLTAR

**Ação**

1 - 1 de 1

Nome	Estado
provação	✓
provação	✓
Pagamento	✓

# plano de pagamentos: para consultar detalhes sobre itens a pagamento e/ou pagos

🔔🗨️👤

🏠 Início

📅 Diário

✓ Aprovações

🔄 Alterações

**💰 Plano de pagamentos**

☰ Gestão de fases

📅 Calendarização

📁 Documentação ▾

📄 Documentos em vigor

☰ Relatórios

📄 Atas

📁 Arquivo

📷 Galeria

Plano de Pagamentos


A pagamento

Nome	Fase de projeto	Orçamento (€)	Faturado (€)	Pago (€)	Data limite	
trabalhos a mais	Fiscalização global	500,00€	0,00€	0,00€	28-06-2019	👁️ ✎️ 🗑️
Fiscalização da obra	Fiscalização global	2.700,00€	2.700,00€	1.800,00€	22-01-2018	👁️ ✎️ 🗑️
Trabalho a Mais PT	Empreitada global	340.000,00€	0,00€	0,00€	12-04-2018	👁️ ✎️ 🗑️
Empreitada - Trabalho ...	Empreitada global	10.000,00€	0,00€	0,00€	28-03-2018	👁️ ✎️ 🗑️
Empreitada	Empreitada global	90.000,00€	93.200,00€	77.700,00€	24-12-2018	👁️ ✎️ 🗑️

1 - 5 de 6 < >

Pago

Nome	Fase de projeto	Orçamento (€)	Faturado (€)	Pago (€)	Data limite	
Levantamento topográfi...	Levantamentos	200,00€	200,00€	200,00€	15-03-2018	👁️ ✎️ 🗑️



# gestão de fases: para inserir/consultar/editar as fases do projeto, as suas durações e os respetivos desvios

Início

Diário

Aprovações

Alterações

Plano de pagamentos

**Gestão de fases**

Calendarização

Documentação





Galeria


Exemplo Moradia > Gestão de Fases


Gestão de Fases


Fase de projeto Scouting	Data inicial contratual 16-01-2017	Duração contratual 32	Data final contratual 16-02-2017	Data prevista 17-02-2017	Total de alterações 0	Desvio 1	
Fase de projeto Conceito global	Data inicial contratual 20-03-2017	Duração contratual 32	Data final contratual 20-04-2017	Data prevista 07-04-2017	Total de alterações 0	Desvio -13	
Fase de projeto Estudo prévio	Data inicial contratual 24-04-2017	Duração contratual 31	Data final contratual 24-05-2017	Data prevista 01-06-2017	Total de alterações 0	Desvio 8	
Fase de projeto Projeto base/ Lic. arquitetura	Data inicial contratual 01-06-2017	Duração contratual 63	Data final contratual 02-08-2017	Data prevista 05-09-2017	Total de alterações 0	Desvio 34	
Fase de projeto Execução arquitetura	Data inicial contratual 04-08-2017	Duração contratual 68	Data final contratual 10-10-2017	Data prevista 30-10-2017	Total de alterações 0	Desvio 20	
Fase de projeto Negociação de empreitada global	Data inicial contratual 15-10-2017	Duração contratual 32	Data final contratual 15-11-2017	Data prevista 22-11-2017	Total de alterações 0	Desvio 7	
Fase de projeto Empreitada global	Data inicial contratual 22-11-2017	Duração contratual 95	Data final contratual 24-02-2018	Data prevista 31-05-2018	Total de alterações 0	Desvio 96	
Fase de projeto Fiscalização global	Data inicial contratual 22-11-2017	Duração contratual 102	Data final contratual 03-03-2018	Data prevista 13-03-2018	Total de alterações 10	Desvio 468	


# calendarização: para consultar/editar o calendário e todas as tarefas a realizar





 Início


 Diário


 Aprovações


 Alterações


 Plano de pagamentos


 Gestão de fases


 **Calendarização**


 Documentação ▾

 Documentos em vigor

 Relatórios

 Atas


 Arquivo

 Galeria

### Calendário

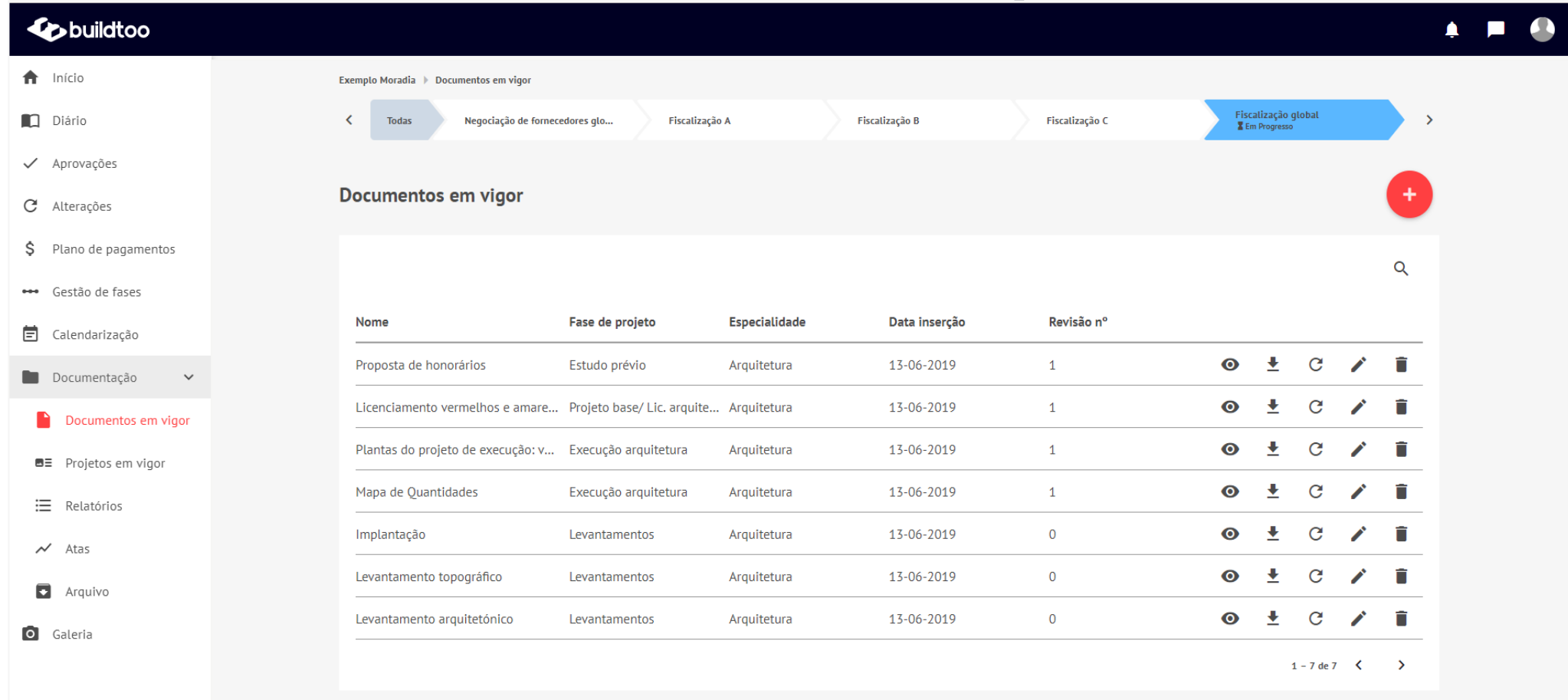
HOJE< Março 2018 >SEMANA TOTAL

Segunda	Terça	Quarta	Quinta	Sexta	Sábado	Domingo
26	27	28	1 Fiscalização global Empreitada global	2	3	4
5	6	7	8	9	10	11
12	13 Fiscalização global [Final]	14 Empreitada - Trabalho Mais ...	15 Levantamento topográfico	16	17	18
19	20	21	22	23	24	25
26	27	28 Empreitada - Trabalho Mais ...	29	30	31 Empreitada global	1
2	3	4	5	6	7	8

Tarefas a realizar



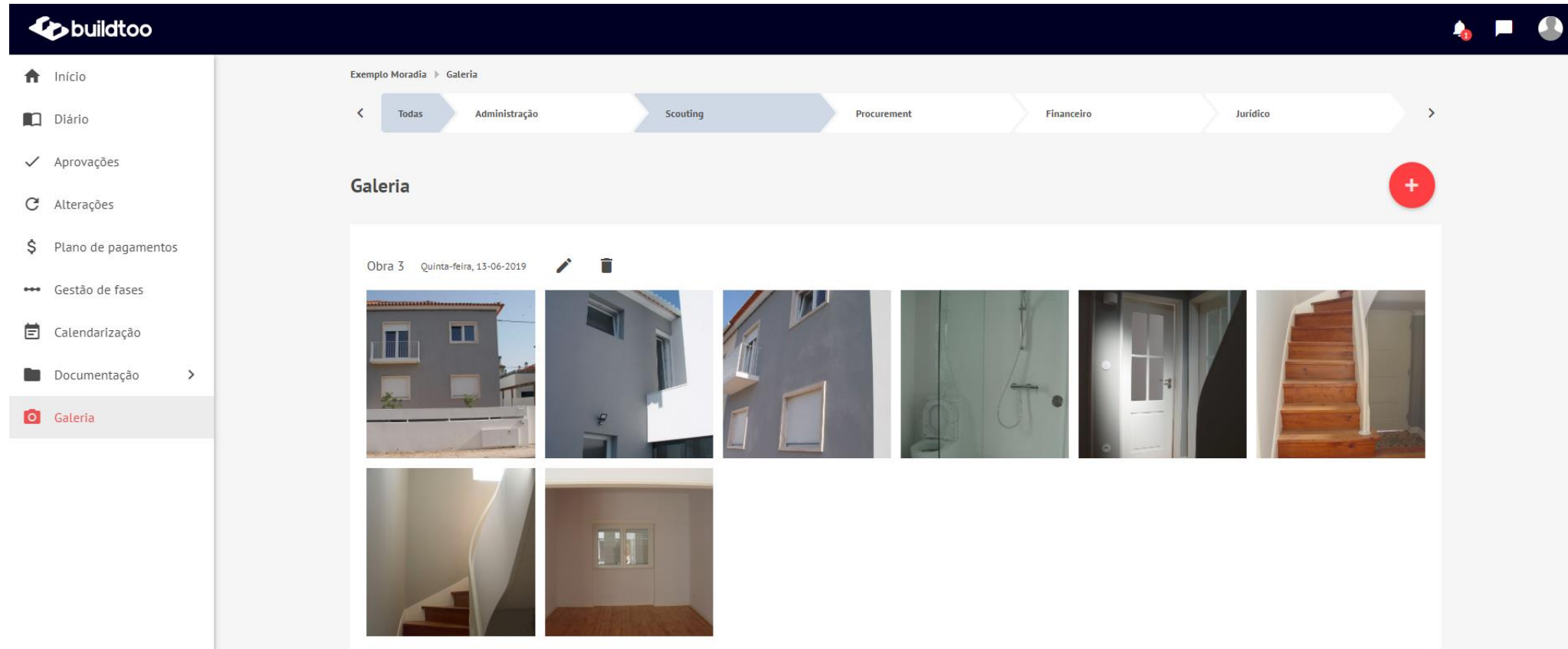
# documentação: para download e upload de documentos em vigor, projetos em vigor, relatórios, atas e consulta de arquivo



The screenshot displays the 'buildtoo' web application interface. On the left is a dark sidebar with a menu containing: Início, Diário, Aprovações, Alterações, Plano de pagamentos, Gestão de fases, Calendarização, Documentação (expanded), Documentos em vigor (highlighted in red), Projetos em vigor, Relatórios, Atas, Arquivo, and Galeria. The main content area has a top navigation bar with the 'buildtoo' logo and user icons. Below this is a breadcrumb trail: 'Exemplo Moradia > Documentos em vigor'. A horizontal progress bar shows stages: 'Todas' (selected), 'Negociação de fornecedores glo...', 'Fiscalização A', 'Fiscalização B', 'Fiscalização C', and 'Fiscalização global' (highlighted in blue with 'Em Progresso'). The main section is titled 'Documentos em vigor' and features a table of documents. The table has columns: Nome, Fase de projeto, Especialidade, Data inserção, and Revisão n°. It lists seven documents, all with a date of '13-06-2019'. Each row includes action icons for view, download, refresh, edit, and delete. A red '+' button is located above the table. At the bottom right of the table, it says '1 - 7 de 7' with navigation arrows.

Nome	Fase de projeto	Especialidade	Data inserção	Revisão n°	
Proposta de honorários	Estudo prévio	Arquitetura	13-06-2019	1	
Licenciamento vermelhos e amare...	Projeto base/ Lic. arquite...	Arquitetura	13-06-2019	1	
Plantas do projeto de execução: v...	Execução arquitetura	Arquitetura	13-06-2019	1	
Mapa de Quantidades	Execução arquitetura	Arquitetura	13-06-2019	1	
Implantação	Levantamentos	Arquitetura	13-06-2019	0	
Levantamento topográfico	Levantamentos	Arquitetura	13-06-2019	0	
Levantamento arquitetónico	Levantamentos	Arquitetura	13-06-2019	0	

# galeria: para colocação e visualização das fotos associadas ao projeto



# funcionalidades

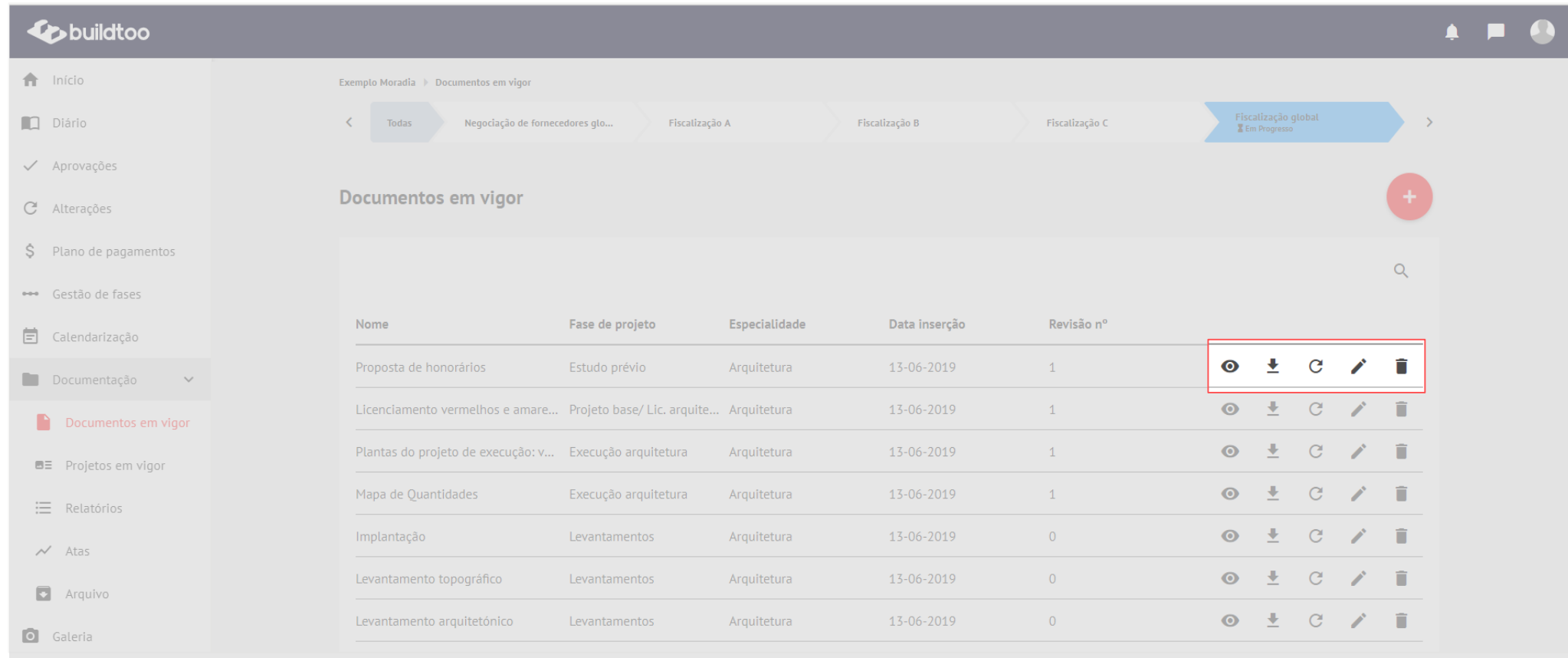
- **botão vermelho** com um sinal “mais”, para inserir diários, aprovações, documentos novos, etc.



**Basta carregar, preencher os campos e no final fazer inserir**



- estes símbolos ficam disponíveis quando se criam novos documentos e servem para, ver detalhes, fazer download, inserir uma revisão, editar o ficheiro ou apagar, respetivamente



The screenshot displays the 'buildtoo' web application interface. On the left is a sidebar with navigation options: Início, Diário, Aprovações, Alterações, Plano de pagamentos, Gestão de fases, Calendarização, Documentação (expanded), Documentos em vigor (selected), Projetos em vigor, Relatórios, Atas, Arquivo, and Galeria. The main content area shows a breadcrumb trail: 'Exemplo Moradia > Documentos em vigor'. Below this is a horizontal navigation bar with tabs: 'Todas', 'Negociação de fornecedores glo...', 'Fiscalização A', 'Fiscalização B', 'Fiscalização C', and 'Fiscalização global Em Progresso'. The 'Documentos em vigor' section contains a table with the following data:

Nome	Fase de projeto	Especialidade	Data inserção	Revisão n°	Ações
Proposta de honorários	Estudo prévio	Arquitetura	13-06-2019	1	[Eye icon] [Download icon] [Refresh icon] [Edit icon] [Delete icon]
Licenciamento vermelhos e amare...	Projeto base/ Lic. arquite...	Arquitetura	13-06-2019	1	[Eye icon] [Download icon] [Refresh icon] [Edit icon] [Delete icon]
Plantas do projeto de execução: v...	Execução arquitetura	Arquitetura	13-06-2019	1	[Eye icon] [Download icon] [Refresh icon] [Edit icon] [Delete icon]
Mapa de Quantidades	Execução arquitetura	Arquitetura	13-06-2019	1	[Eye icon] [Download icon] [Refresh icon] [Edit icon] [Delete icon]
Implantação	Levantamentos	Arquitetura	13-06-2019	0	[Eye icon] [Download icon] [Refresh icon] [Edit icon] [Delete icon]
Levantamento topográfico	Levantamentos	Arquitetura	13-06-2019	0	[Eye icon] [Download icon] [Refresh icon] [Edit icon] [Delete icon]
Levantamento arquitetónico	Levantamentos	Arquitetura	13-06-2019	0	[Eye icon] [Download icon] [Refresh icon] [Edit icon] [Delete icon]

The 'Ações' column for each row contains five icons: an eye (view details), a download arrow, a circular arrow (refresh), a pencil (edit), and a trash can (delete). The first row's action icons are highlighted with a red rectangle.

- Pesquisa de documentos
- ao carregar na lupa, surge o motor de pesquisa, pelos campos apresentados
- esta pesquisa pode também ser feita pelo nome dos ficheiros anexos

The screenshot displays the 'buildtoo' web application interface. On the left is a sidebar menu with options: Início, Diário, Aprovações, Alterações, Plano de pagamentos, Gestão de fases, Calendarização, Documentação (expanded), Documentos em vigor (highlighted), Projetos em vigor, Relatórios, and Atas. The main content area shows a breadcrumb trail: '1.18 Plot 18 > Documentos em vigor'. Below this is a horizontal navigation bar with tabs: 'Todas', 'Scouting', 'Conceito global', 'Estudo prévio', 'Projeto base/ Lic. arquitetura', and 'Projeto base/ Lic. especialidades'. The 'Documentos em vigor' section is active, featuring a search bar with a magnifying glass icon, a close button (X), and a confirmation button (checkmark). Below the search bar are four input fields: 'Palavras Chave', 'Especialidade' (with a dropdown arrow), 'Data inicial' (with a dropdown arrow), and 'Data final' (with a dropdown arrow). A red box highlights the search bar and the four input fields. At the bottom right of the main area, there is a pagination indicator '1 - 4 de 4' with navigation arrows.

**mais informações**

- link com tutoriais da plataforma e manual de utilizador:

<http://tiny.cc/tutoriaisbuildtoo>

<https://manual.buildtoo.com/>



[cs@buildtoo.com](mailto:cs@buildtoo.com)

**934 567 850**

